


Kilometrovník PRO Z[®]

Aktualizace seznamu vybraných zdravotnických zařízení (dále jen Adresy ZZ)

V klientovy Kilometrovník PRO Z si zaktualizujete seznam vybraných zdravotnických zařízení takto:


Do **Adresáře** -  (čtvrtá ikona zprava v liště ikon – viz obr. 1)) si můžete natáhnout **novou databázi zdravotnických zařízení** ze souboru **Adresy.csv**.

Postup:

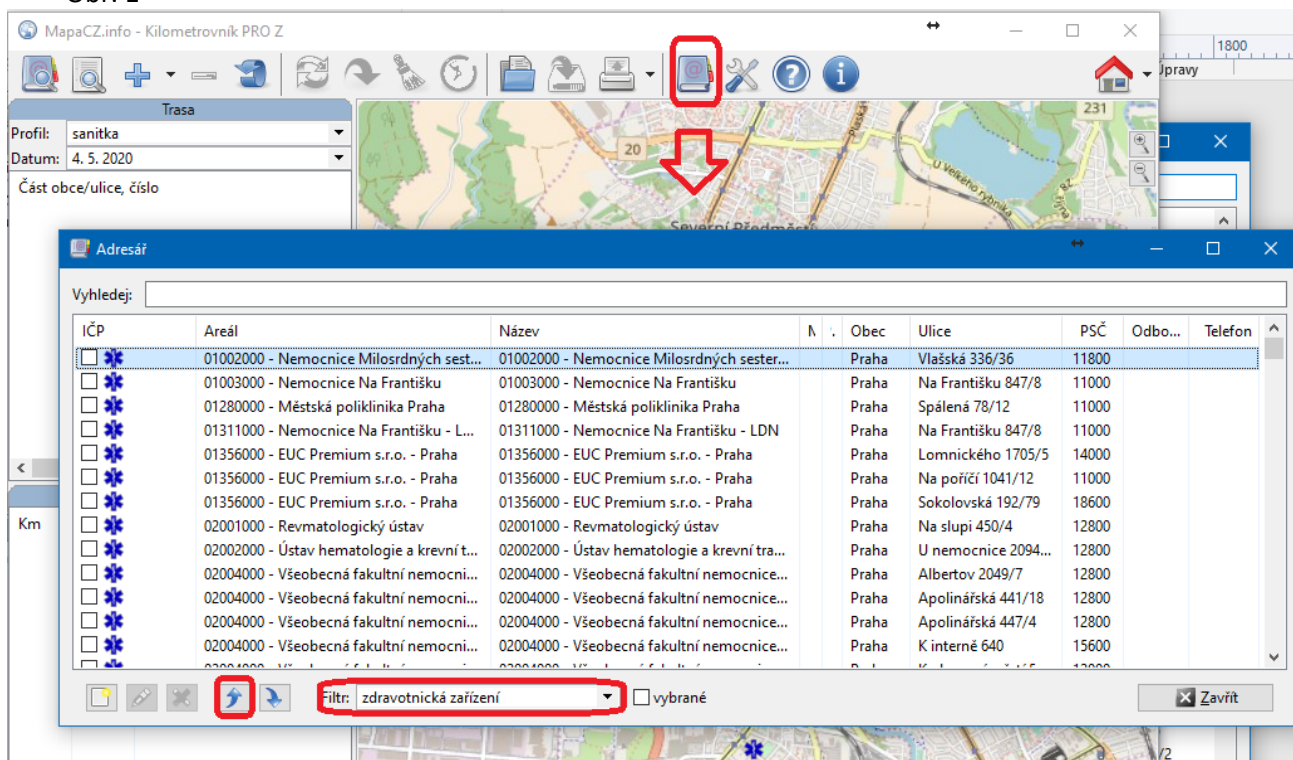
1. Zapakovaný seznam adres stáhněte zde: <http://www.sanitka.info/data/MapaCZ/Adresy.rar>.

2. Rozbalením Adresy.rar – dostanete soubor **Adresy.csv**.

3. Podle **Obr. 1** – klikněte na ikonu „Adresy“, vyberte filtr „Zdravotnická zařízení“, ponechte políčko „vybrané“ **prázdné** a následně vymažte všechny záznamy. Hromadně je označte a ikonou s červeným křížkem vymažte – pole zůstane prázdné.

4. **Soubor Adresy.csv naimportujete** pomocí ikony  [import] na spodním okraji okna Adresář. Doporučujeme před natažením adres **odkliknout volbu „vybrané“** (ponechat **prázdné** políčko). Po importu budete mít k dispozici aktualizovaný vybraný seznam ZZ v ČR. Do Adresáře si můžete libovolně přidávat další objekty a zařadit je do skupin podle nastaveného filtru. Filtr slouží k zobrazení určité skupiny adres. Zakliknutím políčka nejvíce vlevo v každém řádku v seznamu adres můžete konkrétní adresu označit jako **Vybranou**. Slouží to jako další filtr při výběru adres (zaškrtnete si adresy, které chcete vidět v první řadě – tzv. oblast zájmu). V současné verzi se ale více uplatňuje **vyhledávání pomocí fulltextu** – políčko Vyhledej.

Obr. 1



K ovládání klienta MapaCZ.info resp. **Kilometrovník PRO Z[®]** je k dispozici **Příručka uživatele**. Pokud ji potřebujete, dodáme ji - viz aktuální ceník na našich stránkách www.sanitka.info.